

DINNER TABLE  
**CATALOG**

2025



**SEDESSI**

WWW.SEDESSI.DE | GÜTERSTR. 20 | 79618 RHEINFELDEN

# TISCHPLATTEICHE

SETZEWARMEAKZENTE!

Warum Eiche? Die Eiche ist ein hochwertiges und nachhaltiges Hartholz. Ihre natürliche Maserung verleiht jedem Tisch ein einzigartiges Aussehen. Eichenholz ist äußerst robust und widerstandsfähig gegen Verschleiß, so dass es den täglichen Beanspruchungen standhält. Die zeitlose Eleganz eines Eichen-Esstisches fügt jedem Raum eine warme und gemütliche Atmosphäre hinzu und schafft einen Ort, an dem Familie und Freunde gerne zusammenkommen. Ein Esstisch aus Eiche ist nicht nur ein Möbelstück, sondern eine Investition in Qualität und Stil für die kommenden Jahre. Bei uns findest du für jeden Geschmack den passenden Tisch – egal welche Form!







BAUMKANTE



GERADEKANTE



SCHWEIZERKANTE

## RECHTECKIG

40 mm Stärke (Schweizer Kante möglich)

160 x 90 cm  
180 x 90 cm  
200 x 100 cm  
220 x 100 cm  
240 x 100 cm  
260 x 100 cm  
280 x 100 cm  
300 x 100 cm



## BAUMKANTE

40 mm Stärke

160 x 90 cm  
180 x 90 cm  
200 x 100 cm  
220 x 100 cm  
240 x 100 cm  
260 x 100 cm  
280 x 100 cm  
300 x 100 cm



## RECHTECKIG

40 mm Stärke (Schweizer Kante möglich)

160 x 90 cm  
180 x 90 cm  
200 x 100 cm  
220 x 100 cm  
240 x 100 cm  
260 x 100 cm  
280 x 100 cm  
300 x 100 cm



## BAUMKANTE

40 mm Stärke

160 x 90 cm  
180 x 90 cm  
200 x 100 cm  
220 x 100 cm  
240 x 100 cm  
260 x 100 cm  
280 x 100 cm  
300 x 100 cm



## RECHTECKIG

40 mm Stärke (Schweizer Kante möglich)

160 x 90 cm  
180 x 90 cm  
200 x 100 cm  
220 x 100 cm  
240 x 100 cm  
260 x 100 cm  
280 x 100 cm  
300 x 100 cm



## BAUMKANTE

40 mm Stärke

160 x 90 cm  
180 x 90 cm  
200 x 100 cm  
220 x 100 cm  
240 x 100 cm  
260 x 100 cm  
280 x 100 cm  
300 x 100 cm



# ABGERUNDET

40 mm Stärke (Schweizer Kante möglich)

160 x 90 cm

180 x 90 cm

200 x 100 cm

220 x 100 cm

240 x 100 cm

260 x 100 cm

280 x 100 cm

300 x 100 cm



# DÄNISCHOVAL

40 mm Stärke (Schweizer Kante möglich)

160 x 90 cm  
180 x 90 cm  
200 x 100 cm  
220 x 110cm  
240 x 110cm  
260 x 120cm  
280 x 120cm  
300 x 120cm





# PILLE

40 mm Stärke (Schweizer Kante möglich)

160 x 90 cm  
180 x 90 cm  
200 x 100 cm  
220 x 100 cm  
240 x 100 cm  
260 x 100 cm  
280 x 100 cm  
300 x 100 cm



# RUND

40 mm Stärke (Schweizer Kante möglich)

- 100 Ø cm
- 110 Ø cm
- 120 Ø cm
- 130 Ø cm
- 140 Ø cm
- 150 Ø cm
- 160 Ø cm
- 180 Ø cm



## ECKIG

40 mm Stärke  
(Schweizer Kante möglich)

70 x 70 cm  
80 x 80 cm  
120 x 70 cm  
140 x 70 cm  
120 x 80 cm  
140 x 80 cm  
160 x 80 cm



## BAUMKANTE

40 mm Stärke

70 x 70 cm  
80 x 80 cm  
120 x 70 cm  
140 x 70 cm  
120 x 80 cm  
140 x 80 cm  
160 x 80 cm



## RUND

40 mm Stärke  
(Schweizer Kante möglich)

40 Ø cm  
50 Ø cm  
60 Ø cm  
70 Ø cm  
80 Ø cm





### Alma

Vollmassive Eiche  
Platte: Gerade mit Schweizer Kante  
Farbe: Crudo geölt  
Gestell: Stahl W-Gestell Schwarz



### Alva

Vollmassive Eiche  
Platte: Dänisch Oval mit Schweizer Kante  
Farbe: Schwarz geölt  
Gestell: Eiche Klara Schwarz



### Anastasia

Vollmassive Eiche  
Platte: Dänisch Oval mit Schweizer Kante  
Farbe: Crudo geölt  
Gestell: Stahl Mikado Schwarz



### Ando

Vollmassive Eiche  
Platte: Rund mit Schweizer Kante  
Farbe: Crudo geölt  
Gestell: Eiche Trommel Crudo



### Anni

Vollmassive Eiche  
Platte: Gerade Kante  
Farbe: Skandi geölt  
Gestell: Eiche Wangen Skandi



### Svea

Vollmassive Eiche  
Platte: Britisch Oval mit Schweizer Kante  
Farbe: Walnut geölt  
Gestell: Eiche Halbmond Walnut



### Kryss

Vollmassive Eiche  
Platte: Gerade Kante  
Farbe: Charcoal geölt  
Gestell: Stahl Kreuzgestell Schwarz



### Gerda

Vollmassive Eiche  
Platte: Niere mit Schweizer Kante  
Farbe: Schwarz geölt  
Gestell: Eiche Drei Säulen Schwarz



### Carmen

Vollmassive Eiche  
Platte: Rund mit Schweizer Kante  
Farbe: Cotton White geölt  
Gestell: Eiche Trommel Cotton White



### Luna

Vollmassive Eiche  
Platte: Dänisch Oval mit Schweizer Kante  
Farbe: Chocolate geölt  
Gestell: Eiche Rechteck Gestell Chocolate



### Runo

Vollmassive Eiche  
Platte: Rund mit Schweizer Kante  
Farbe: Vanilla geölt  
Gestell: Stahl Streben Schwarz



### Kati

Vollmassive Eiche  
Platte: Gerade mit Schweizer Kante  
Farbe: Pure geölt  
Gestell: Stahl Linien Gestell Schwarz



**Online**

Vollmassive Eiche  
Platte: Dänisch Oval mit Schweizer Kante  
Farbe: Schwarz geölt  
Gestell: Stahl Spire Gestell Schwarz



**Ragnar**

Vollmassive Eiche  
Platte: Baumkante  
Farbe: Charcoal geölt  
Gestell: Stahl Wangen Gestell Schwarz



**Otis**

Vollmassive Eiche  
Platte: Baumkante  
Farbe: Walnut geölt  
Gestell: Stahl Spider Gestell Schwarz



**Ecklo**

Vollmassive Eiche  
Platte: Runde Ecke mit Schweizer Kante  
Farbe: Bourbon geölt  
Gestell: Stahl Spider Gestell Schwarz



**Skadi**

Vollmassive Eiche  
Platte: Rund  
Farbe: Chocolate geölt  
Gestell: Stahl Spider Gestell Schwarz



**Luna**

Vollmassive Eiche  
Platte: Dänisch Oval mit Schweizer Kante  
Farbe: Cotton White geölt  
Gestell: Eiche Rechteck Gestell Cotton White



**Kati**

Vollmassive Eiche  
Platte: Gerade mit Schweizer Kante  
Farbe: Schwarz geölt  
Gestell: Stahl Linien Gestell Schwarz



**Thorid**

Vollmassive Eiche  
Platte: Rund mit Schweizer Kante  
Gestell: Kegel Biegeholz  
Farbe: Schwarz geölt



**Gerda**

Vollmassive Eiche  
Platte: Niere mit Schweizer Kante  
Farbe: Bourbon geölt  
Gestell: Eiche Drei Säulen Bourbon



**Carmen**

Vollmassive Eiche  
Platte: Rund mit Schweizer Kante  
Farbe: Walnut geölt  
Gestell: Eiche Trommel Walnut



**Kryss**

Vollmassive Eiche  
Platte: Gerade Kante  
Farbe: Pure geölt  
Gestell: Stahl Kreuzgestell Schwarz



**Strale**

Vollmassive Eiche  
Platte: Dänisch Oval mit Schweizer Kante  
Farbe: Chocolate geölt  
Gestell: Stahl Streben Schwarz


# LACKIEREN & ÖLEN

## LACKIEREN

Auf Wunsch lackieren wir unsere Tische mit hochwertigen Heese-Lacken, die in verschiedenen Farben verfügbar sind und eine langlebige, edle Oberfläche garantieren.

## RUBIOMONOCOATOILPLUS2C

Für eine natürliche und widerstandsfähige Veredelung verwenden wir Rubio Monocoat Oil Plus 2C. Zehn Farbtöne haben sich bei uns bewährt, doch das Sortiment von Rubio umfasst insgesamt 40 Farbvarianten. Sollten Sie einen anderen Farbton bevorzugen, sprechen Sie uns einfach an – wir erfüllen gerne individuelle Wünsche.



# LEISTENGESTELL

## DERNEUSTETREND

### EINZIGARTIG & ÄSTHETISCH

Alle Eichensockel sind aus massiver Eiche gefertigt und in verschiedenen Materialstärken verfügbar. Die Untergestelle können in der gleichen Farbe wie die Tischplatte geölt oder lackiert werden, um ein harmonisches Gesamtbild zu schaffen. Es besteht jedoch auch die Möglichkeit, Tischplatte und Untergestell in unterschiedlichen Farben zu gestalten, wodurch spannende Kontraste entstehen können. Diese Flexibilität erlaubt es, die Möbel individuell anzupassen und entweder eine einheitliche Optik oder einen stilvollen Farbkontrast zu wählen, der die Einrichtung perfekt ergänzt.



11152

900x600mm



11153

180 x 540 mm



10774

600 mm



10766

180 x 540 mm



10851

720 x 720 mm



10914

600 mm unten



10991

600 mm



12010

900 mm unten



12011

800 x 720 mm

100 x 100 mm



12012

800 x 720 mm

80 x 40 mm



12013

800 x 720 mm

100 x 100 mm



26

12014

800 x 800 mm

(viele Größen möglich)

100 x 100 mm



12015

150 x 150 mm

(viele Größen möglich)

150 x 150 mm



12016

100 x 100 mm





# PULVERBESCHICHTET

## EGALWELCHEFARBE

ROBUST&STARK



Für ein modernes, industrielles Design können die Untergestelle auch aus Stahl gefertigt werden. Ein Stahlgestell bietet hohe Stabilität und Belastbarkeit und lässt sich ebenso flexibel gestalten: Durch Pulverbeschichtung oder Lackierung ist es in verschiedenen Farben verfügbar, die sich harmonisch an die Tischplatte anpassen oder interessante Kontraste schaffen. Stahlgestelle verleihen dem Möbelstück eine klare, moderne Note und passen besonders gut zu minimalistischen oder urbanen Einrichtungsstilen.

# BARTISCHGESTELL



219

840 x 490 mm

80 x 80 mm



246

420 x 420 mm

80 x 80 mm



1108/1340

40 x 40 mm  
1400 x 600 x 1050 mm

40 x 40 mm  
800 x 600 x 1050 mm



060

800 x 730 mm

100 x 100 mm



086

700 x 690 mm

100 x 100 mm



028

800 x 730 mm

100 x 100 mm



1247/1248

100 x 100 mm  
700 x 690 mm

60 x 30 mm  
800 x 730 mm



256

800 x 730 mm

100 x 30 mm



1187

700 x 690 mm

100 x 50 mm



793

1400 x 790 mm 80 x 40 mm



091

1400 x 800 mm 100 x 30 mm



794

800 x 800 mm 80 x 40 mm



1279

1230 x 660 mm 40 x 40 mm



772/1300

1400 x 700 mm 80 x 40 mm  
80 x 40 mm 1800 x 700 mm



123/337

50 x 30 mm 50 x 30 mm  
1700 x 750 mm 1400 x 750 mm



244

1400 x 700 mm 100 x 50 mm



1126

700 x 700 mm 40 x 40 mm



614/424

40 x 40 mm 40 x 40 mm  
1400 x 800 mm 900 x 900 mm



1106/1124

40 x 20 mm  
1800 x 700 mm



1125

1800 x 700 mm 40 x 20 mm



299

600 x 720 mm 219mm Durchmesser



1107

Ovale Platte 1200 mm 30 x 30 mm



1266/1362/1345

470 / 400 / 160 mm Durchmesser



689/968

1340 x 74 mm 159 mm Durchmesser



322

780 x 780 mm konisch zulaufend



309/379

1380 x 780 mm 1780 x 780 mm



370/581

100 x 100 mm 100 x 100 mm  
1434 x 800 mm 1800 x 800 mm



12

800 x 730 mm 100 x 100 mm



55

Höhe 720 mm 100 x 100 mm



34

800 x 730 mm 100 x 100 mm



059/975

100 x 100 mm  
800 x 730 mm

100 x 100 mm  
700 x 690 mm



087/976

100 x 100 mm  
800 x 730 mm

100 x 100 mm  
700 x 690 mm



348

800 x 730 mm

60 x 30 mm



253/977

100 x 30 mm  
800 x 730 mm

100 x 50 mm  
700 x 690 mm



286

850 x 730 mm

konisch



065/1044

100 x 50 mm  
800 x 730 mm

80 x 40 mm  
800 x 730 mm



050/987

100 x 50 mm  
800 x 730 mm

100 x 50 mm  
770 x 700 mm



935

735 x 730 mm

50 x 50 mm



860



429

60cm unten, 40cm oben





1074/1159/1075/1161/1076



1162/1070/1083/  
1071/1072/1073



1167/1164/1077/1127



1066/1067/1068/1069

Schritt 1



Schritt 2



Schritt 3



## Flatpacks

Zerlegbare Spidergestelle in  
verschiedenen Größen.

Artikelnummer	Abmessungen	Rohrdurchmesser
1074	800 x 800 mm	50 x 50 mm
1159	1200 x 750 mm	50 x 50 mm
1075	1400 x 800 mm	50 x 50 mm

<b>Artikelnummer</b>	<b>Abmessungen</b>	<b>Rohrdurchmesser</b>
1161	1600 x 800 mm	50 x 50 mm
1076	1800 x 800 mm	50 x 50 mm
1162	700 x 700 mm	80 x 80 mm
1070	800 x 800 mm	80 x 80 mm
1083	1200 x 750 mm	80 x 80 mm
1071	1400 x 800 mm	80 x 80 mm
1072	1600 x 800 mm	80 x 80 mm
1073	1800 x 800 m	80 x 80 mm
1167	900 x 900 mm	100 x 100 mm
1164	1400 x 800 mm	100 x 100 mm
1077	1800 x 800 mm	100 x 100 mm
1127	2400 x 1000 mm	100 x 100 mm
1066	800 x 800 mm	100 x 50 mm
1067	1400 x 800 mm	100 x 50 mm
1068	1600 x 800 mm	100 x 50 mm
1069	1800 x 800 mm	100 x 50 mm



Wir bieten Ihnen eine umfangreiche Auswahl an maßgeschneiderten Gastro und Privat- Möbel, die sich perfekt an jedes Designkonzept anpassen lassen. Ob Sie einen traditionellen Stil bevorzugen oder einen modernen Ansatz verfolgen – bei uns finden Sie die passenden Möbel, die Ihren Raum aufwerten.

Sie haben die Möglichkeit, jedes Detail Ihrer Möbel zu bestimmen – von der Farbe des Rahmens über die Wahl der Stoffe mit verschiedenen Farben und Texturen bis hin zu weiteren Designaspekten.

Unsere Kollektionen werden speziell für den intensiven Gebrauch gefertigt und bestehen aus hochwertigen Materialien, die eine lange Lebensdauer gewährleisten.



# *Selected Brands*

by

**SEDESSI**

SEDESSI GmbH  
Güterstr 20 | 79618 Rheinfeldern | Germany

**[www.SEDESSI.de](http://www.SEDESSI.de)**

FOLLOW OUR JOURNEY

